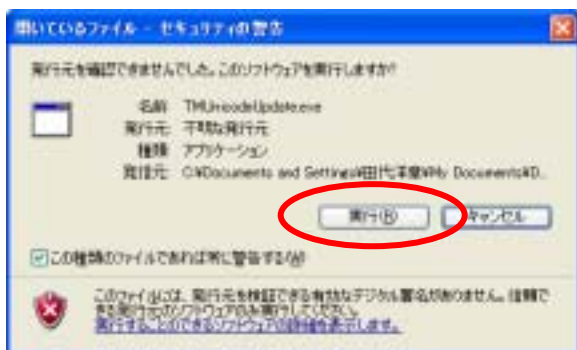


テンプレートメーカーVer1.0 アップデータ インストール手順

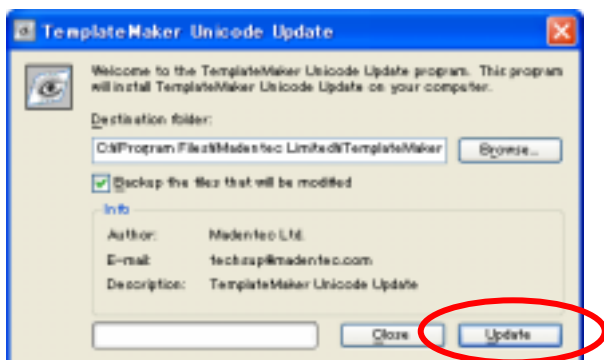
このアップデータは、一部の PC とデモ版から製品版へアップグレードされた場合において、発生していた日本語名で保存できない現象を解決しました。

次の手順でアップデートしてください。

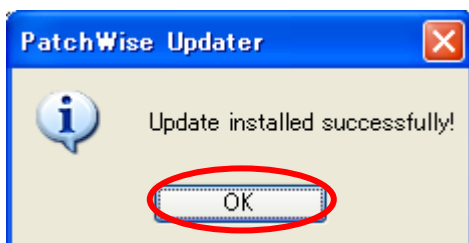
1. ダウンロードした TMUnicodeUpdate.exe をダブルクリックします。
2. 下記画面で「実行」をクリックします。(Windows XP SP2 の場合に表示されます。)



3. アップデートプログラムが開始されますので、下記画面で「Update」をクリックしてください。



4. 下記画面が表示されたら、「OK」をクリックしてください。



5. 最後に「Close」をクリックしてインストールは完了です。

